

Årskonferens 2022  
Utbildning



# Mötet börjar strax.

Bekanta dig gärna med menyerna i Zoom medans du väntar.



Ändra visningsläge



Sätt på/  
stäng av  
ljudet



Sätt på/  
stäng av  
bilden



Deltagarvyn



Chatten



Mute



Stop Video



Security



Participants



Polls



Chat



Share Screen



Reactions



More

End

View

Participants (2)



vast@vansterpartiet.se (Host, me)



Olof Holmgren

Deltagarvyn



yes



no



go slower



go faster



more



clear all

Invite

Mute All

...

Chat

Chatten

To: Everyone

File

Type message here...

# **Utbildning och information**

# Vad ska vi gå igenom?

- Praktiskt
- Grundläggande Zoom-kunskap
- Gemensamma förhållningsregler
- Omröstningar och val
- Dag- och arbetsordning
- Om någonting känns oklart
- Kontakt och avslutning

# Inledning

- Årskonferens lördag 26 februari
- Valkonferens söndag 27 februari
- Incheckning från kl 09 (senast 09:30). Mötet börjar kl 10:00
- Alla som deltar behöver en egen enhet (dator/platta/telefon)

# Grundläggande Zoom-kunskap

- **Olika visningslägen** – *testa gärna under genomgången*
- Hur stänga av/sätta på ljud och bild
- Ändra namn och profilbild
- Begära ordet och chattfunktionen
- Gemensamma förhållningsregler

# Olika visningslägen

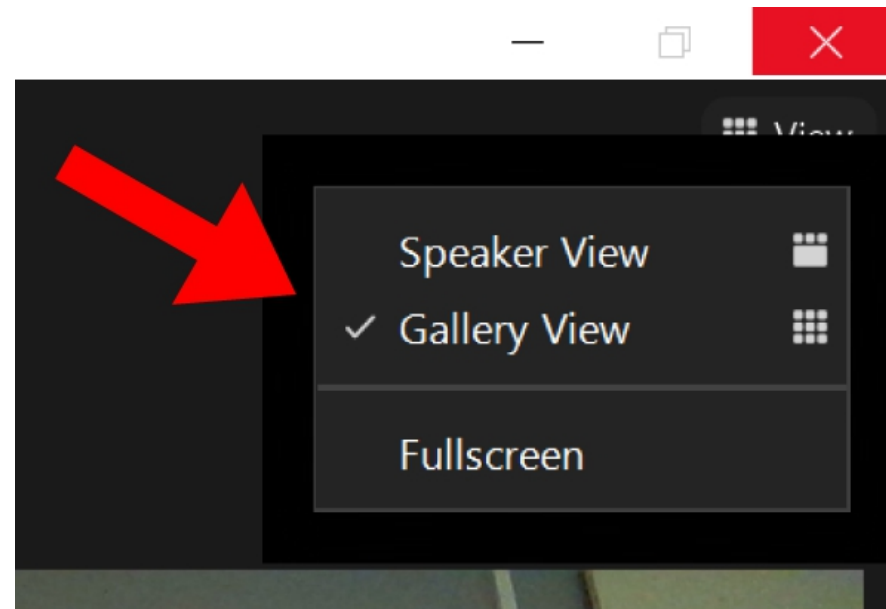
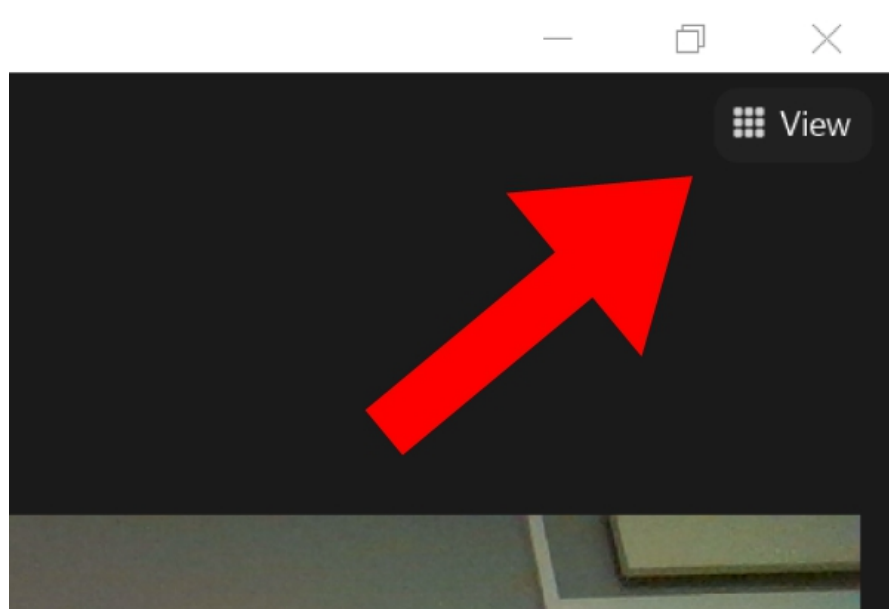


Gallery view



Speaker view

# Olika visningslägen forts.

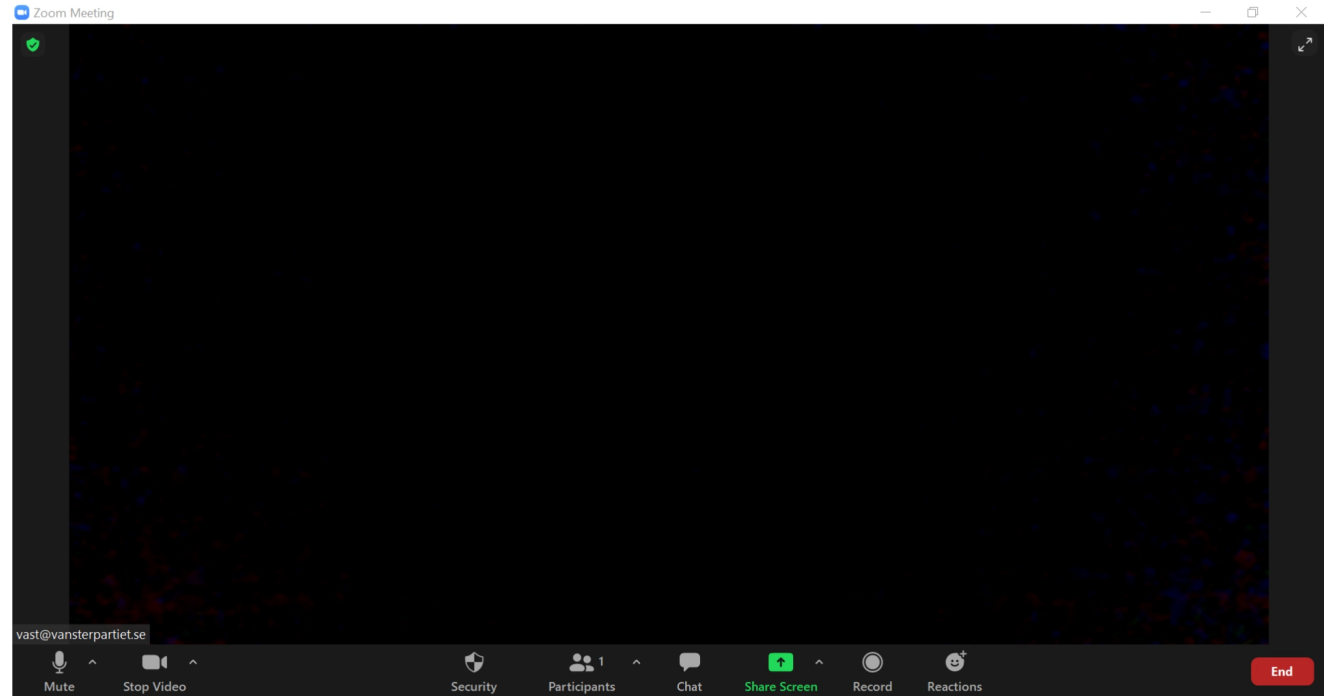


# Grundläggande Zoom-kunskap

- Olika visningslägen
- **Hur stänga av/sätta på ljud och bild** – *testa gärna under genomgången*
- Ändra namn och profilbild
- Begära ordet och chattfunktionen
- Gemensamma förhållningsregler

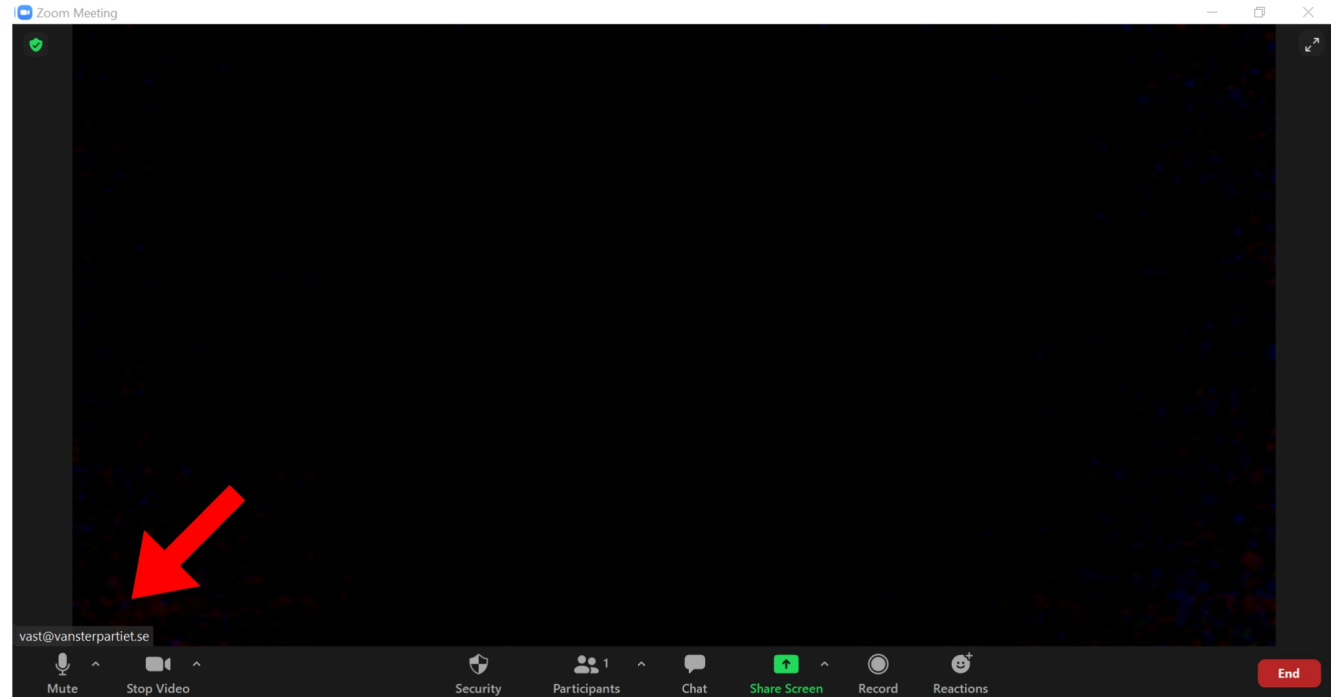
# Stänga av/sätta på ljud och bild

Hitta symbolerna i menyn:  
Mikrofon och kamera



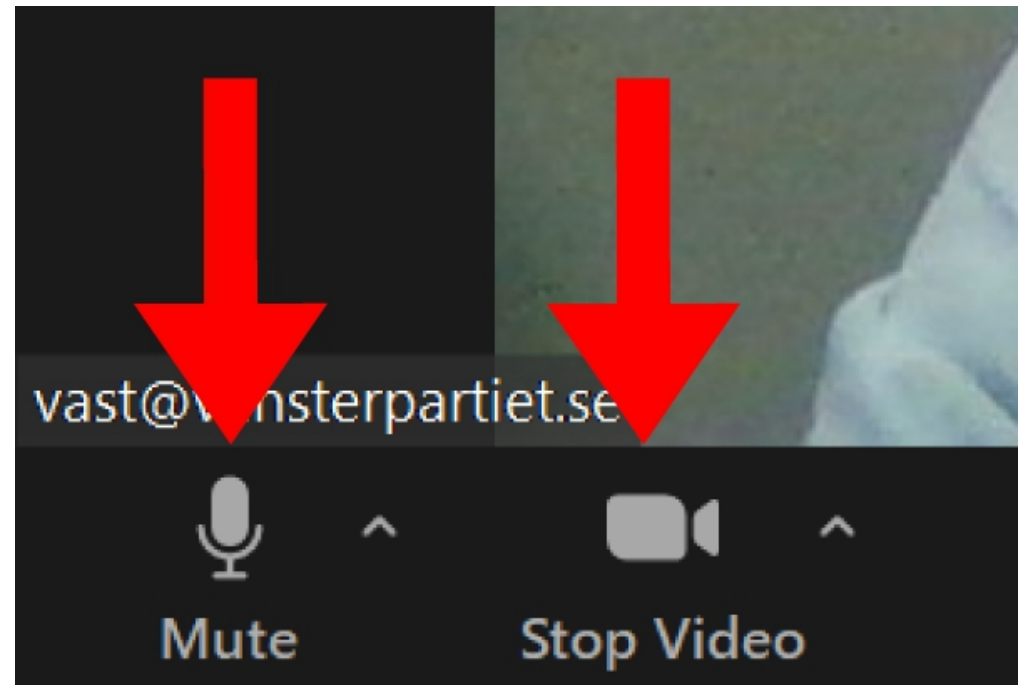
# Stänga av/sätta på ljud och bild

Hitta symbolerna i menyn:  
Mikrofon och kamera



# Stänga av/sätta på ljud och bild

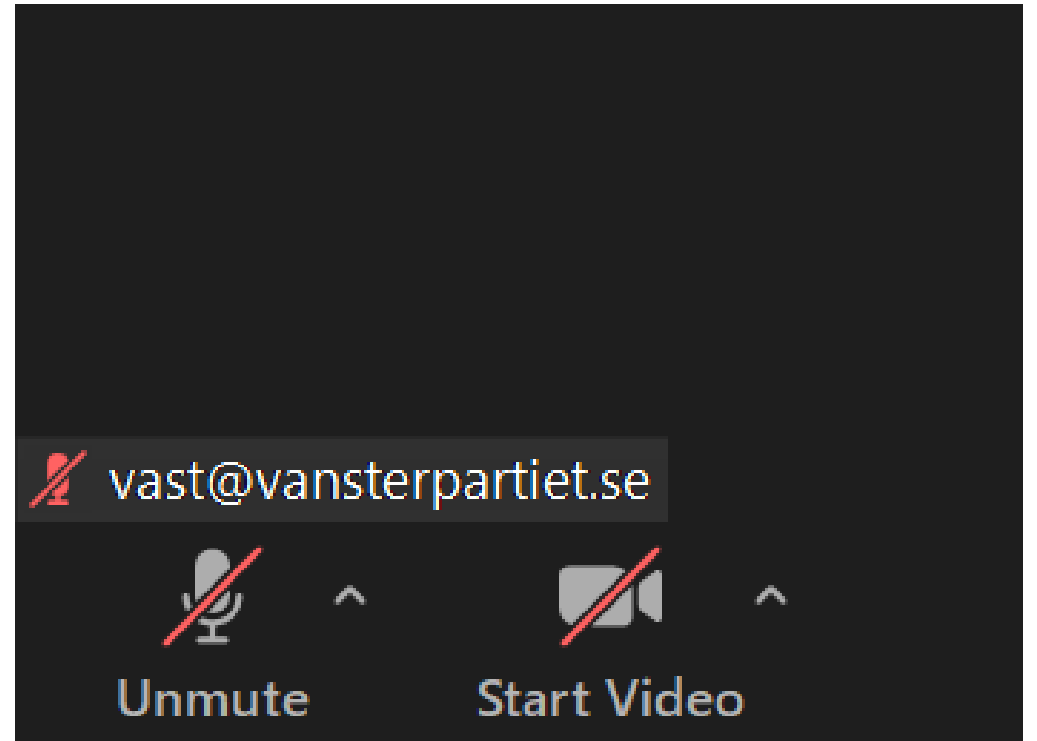
- Klicka en gång för att stänga av och en gång för att sätta på



# Stänga av/sätta på ljud och bild

Här är ljud och bild avstängd  
(rött streck)

*Testa gärna att stänga av/sätta på ljud/bild*

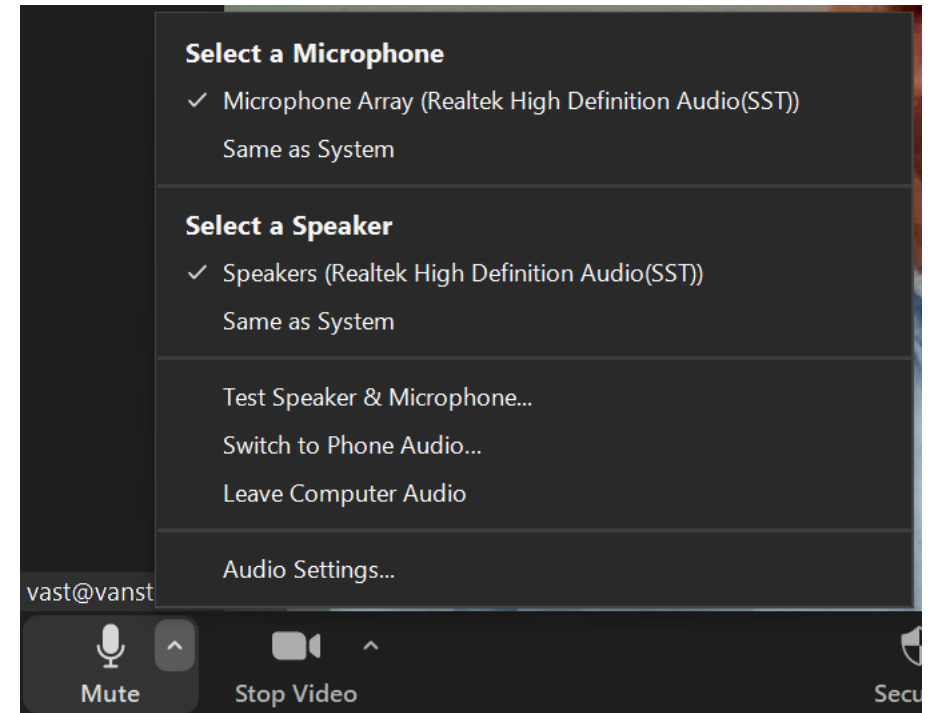


# Stänga av/sätta på ljud och bild

## Ljudinställningar:

Klicka på pil för att få upp meny

Välj mikrofon/högtalare och fler inställningar

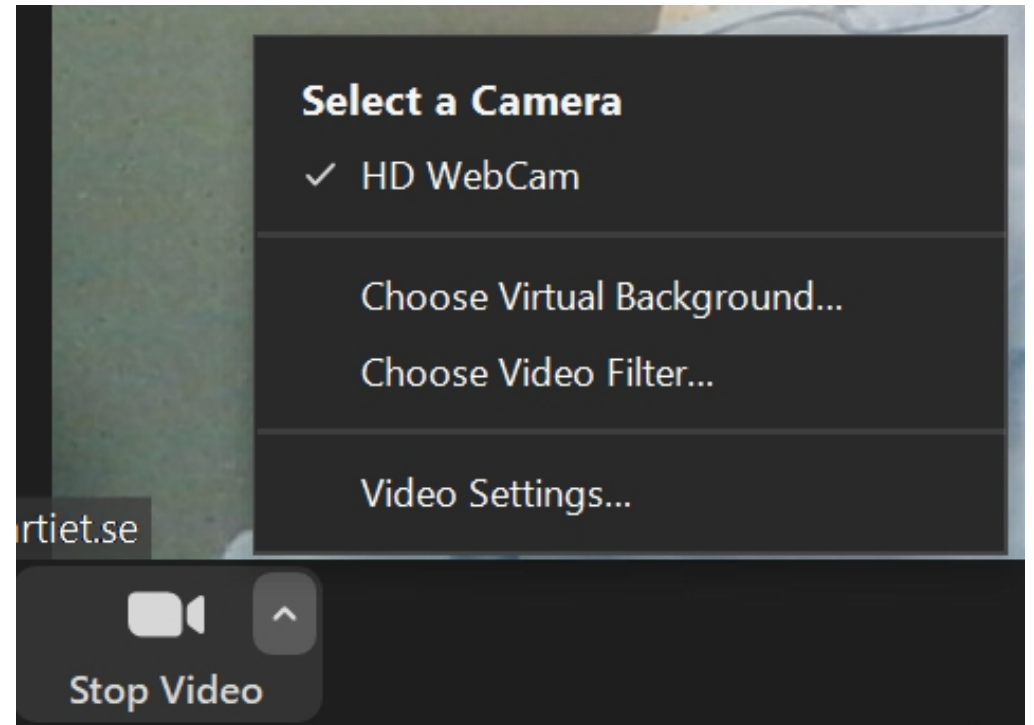


# Stänga av/sätta på ljud och bild

## **Bildinställningar:**

Klicka på pil för att få upp meny

Välj kamera och fler inställningar

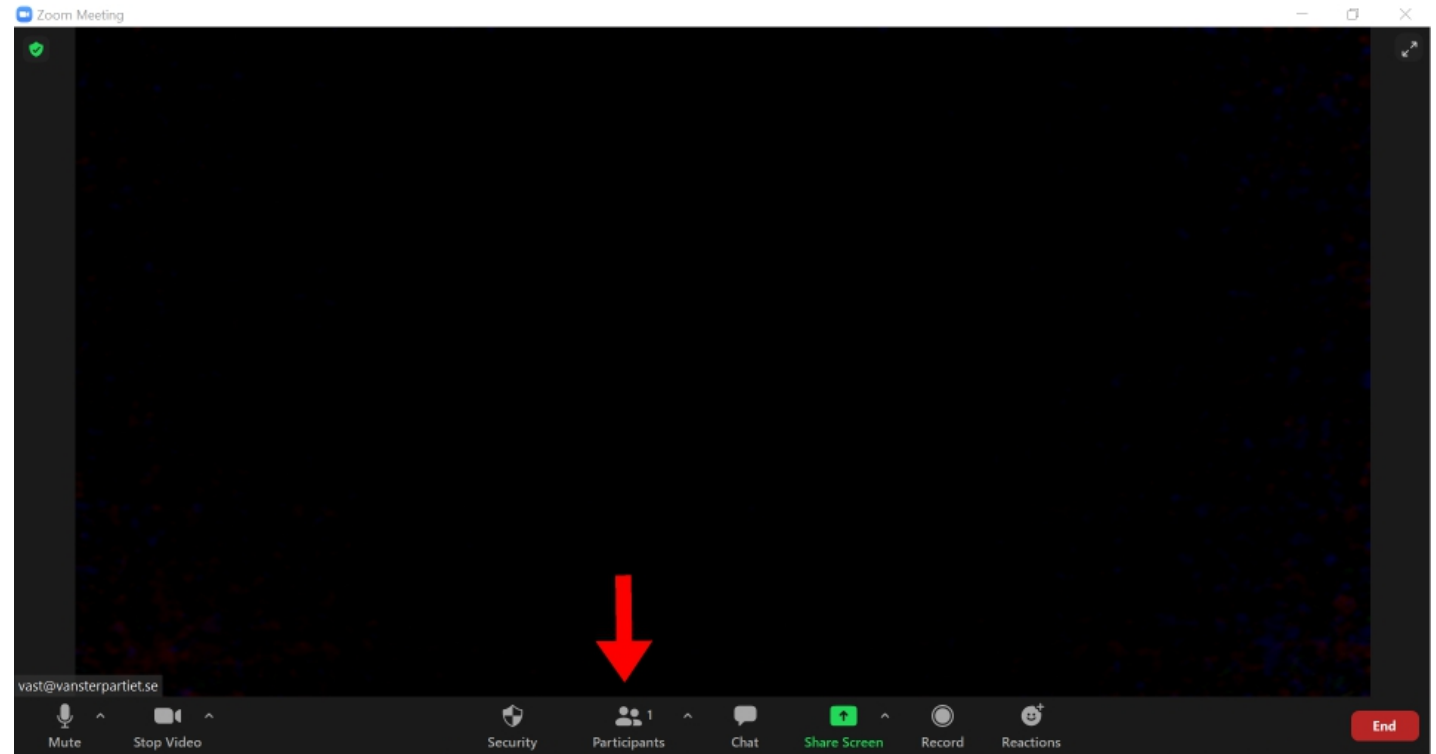


# Grundläggande Zoom-kunskap

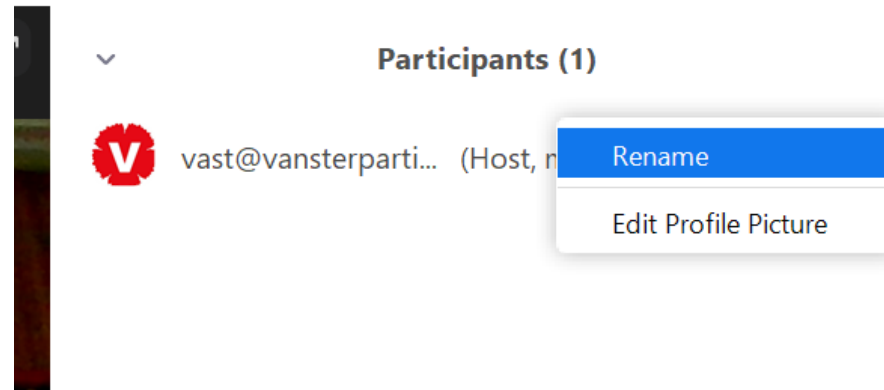
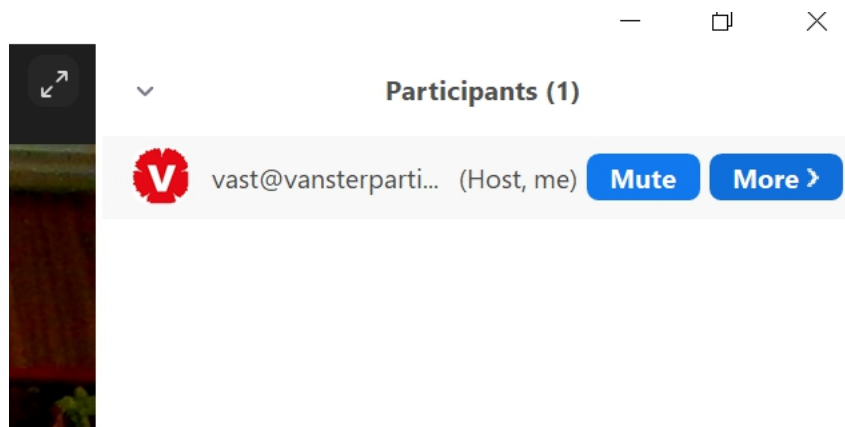
- Olika visningslägen
- Hur stänga av/sätta på ljud och bild
- **Ändra namn och profilbild** – testa gärna under genomgången
- Begära ordet och chattfunktionen
- Gemensamma förhållningsregler

# Ändra namn och profilbild

- Klicka på "Participants"  
då visas deltagarvyn



# Ändra namn och profilbild



- Ditt namn står alltid överst
- I menyn, klicka på "More"
- "Rename" för att byta namn
- "Edit profile picture" för att byta bild

# Ändra namn och profilbild

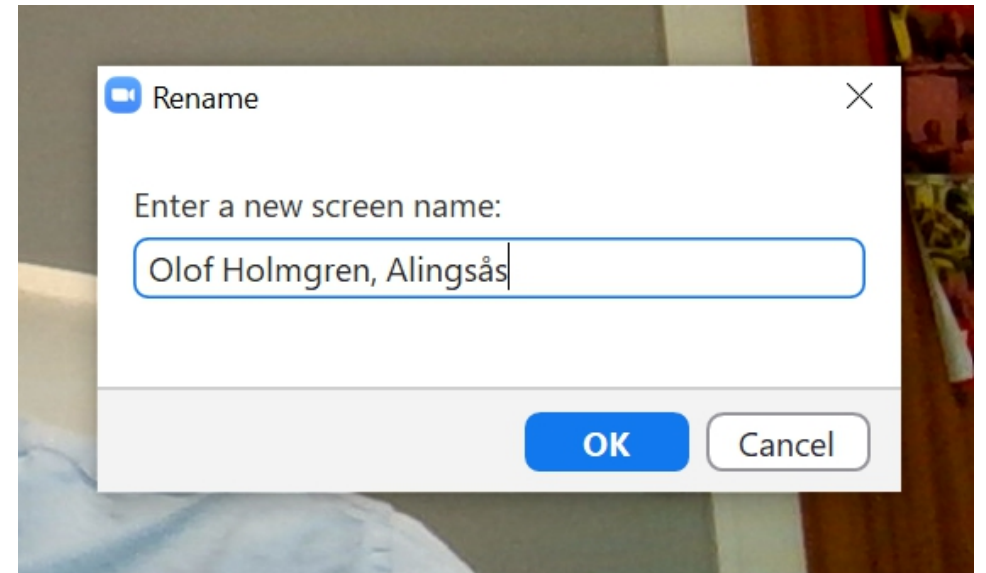
*Alla måste ändra namn – testa nu*

## **Ombud:**

Förnamn Efternamn, Partiförening  
ex. Olof Holmgren, Alingsås

## **Förtroendevalda:**

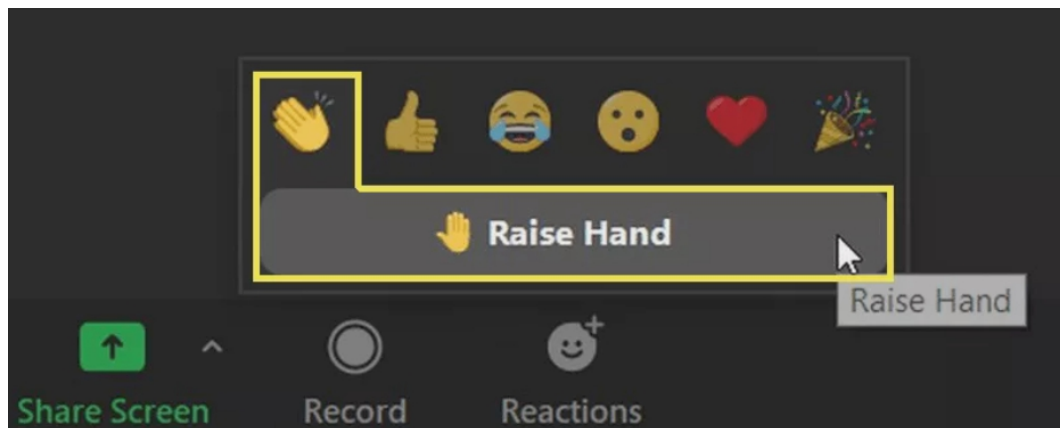
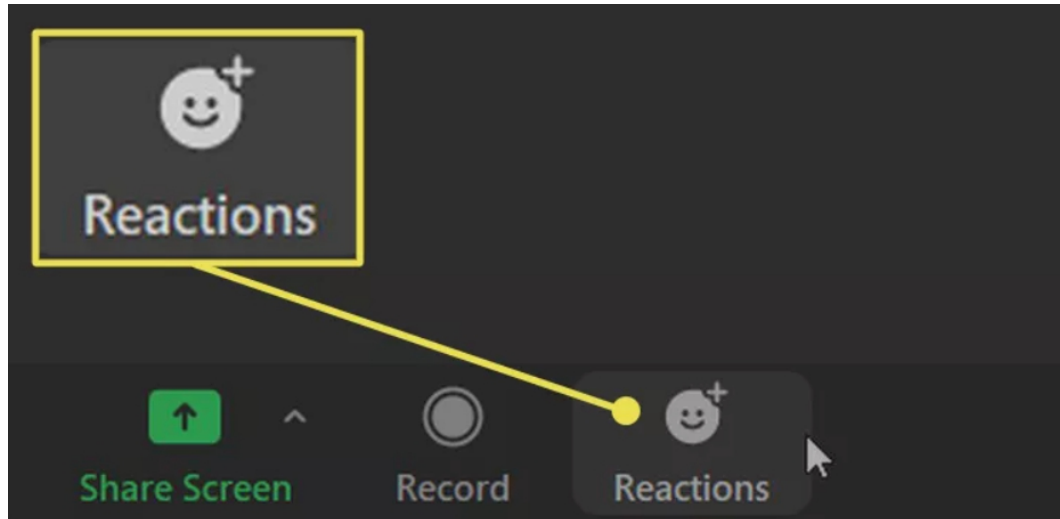
Förnamn Efternamn, Uppdrag  
ex. Anette Holgersson, distriktsstyrelsen



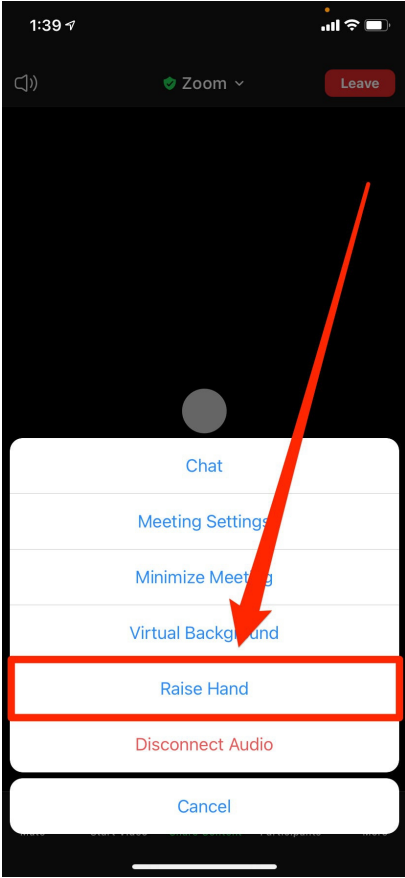

# Grundläggande Zoom-kunskap

- Olika visningslägen
- Hur stänga av/sätta på ljud och bild
- Ändra namn och profilbild
- **Begära ordet och chattfunktionen** – *testa gärna under genomgången*
- Gemensamma förhållningsregler

# Begära ordet ("Raise hand")



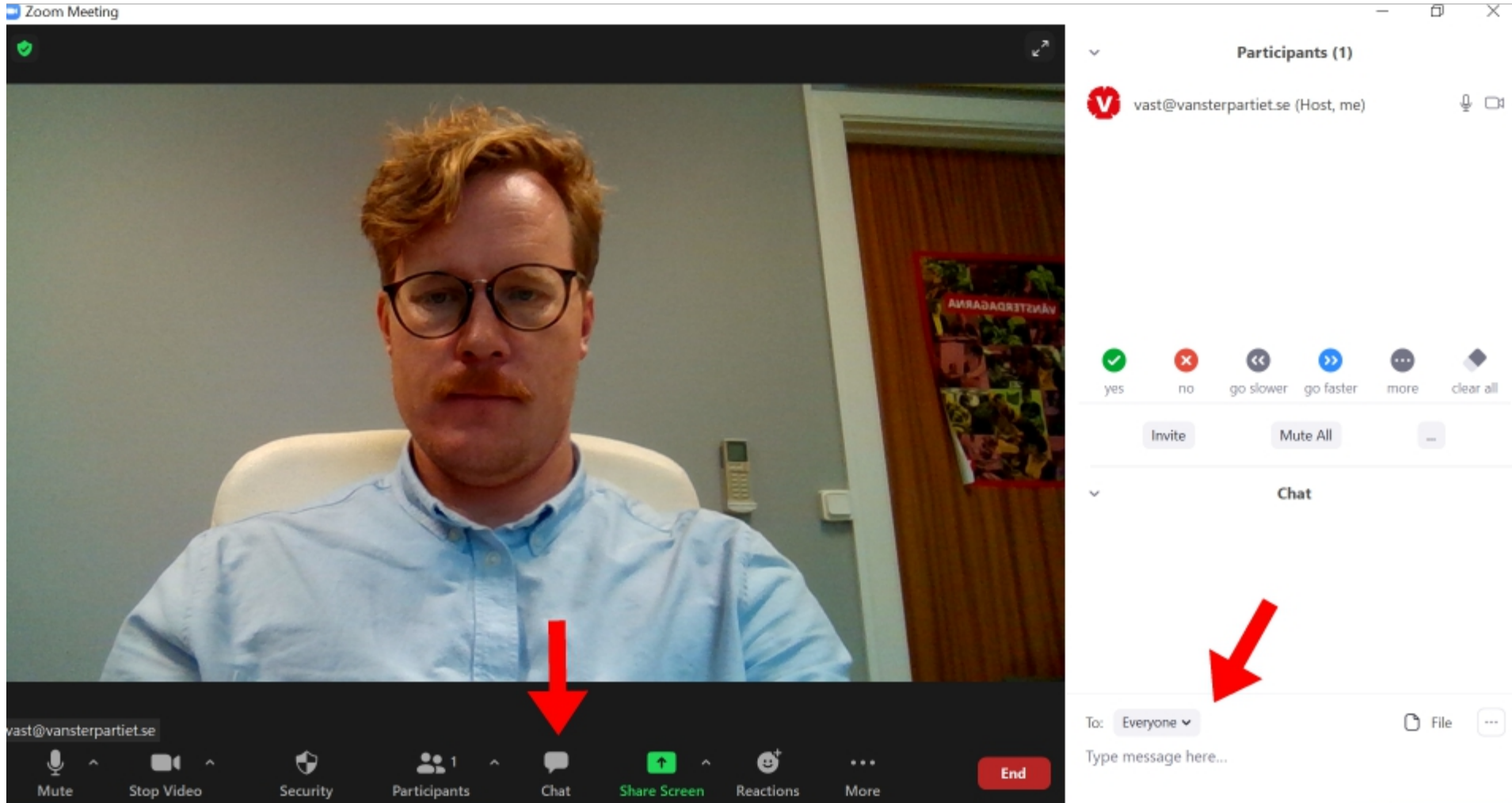
# Begära ordet ("Raise hand") på mobil



# Chatt-funktionen

The image shows a Zoom meeting interface. On the left is a video feed of a man with red hair, glasses, and a mustache, wearing a light blue shirt. The Zoom toolbar at the bottom includes icons for Mute, Stop Video, Security, Participants (1), Chat, Share Screen, Reactions, and More, along with a red End button. On the right is a chat window titled "Participants (1)" showing the host "vast@vansterpartiet.se". The chat window includes reaction buttons (yes, no, go slower, go faster, more, clear all), "Invite" and "Mute All" buttons, and a "Chat" section with a "To: Everyone" dropdown and a "Type message here..." input field.

# Chatt-funktioner



# Grundläggande Zoom-kunskap

- Olika visningslägen
- Hur stänga av/sätta på ljud och bild
- Ändra namn och profilbild
- Begära ordet och chattfunktionen
- **Gemensamma förhållningsregler**

# Gemensamma förhållningsregler

- Sitt ostört och ha gärna hörlurar/headset
- Undvik att ha ett fönster bakom dig (motljus)
- Ha handlingarna på papper eller på en annan enhet
- Mute när du inte begär ordningsfråga/omröstning/har ordet
- Namnge din profil så alla vet vem du är
- Video på under hela årskonferensen
- Behåll Zoom igång även vid eventuell paus/avbrott

# Att fatta beslut

## **Omvänd acklamation**

Tystnad = bifall

Någon däremot? = Ja!

# Att fatta beslut - personval

- Beslutas med acklamation om ingen begär votering
- Utgår från valberedningens förslag
- Vid slutet omröstning används "Polls"

# Listorna

- Beslut fattas plats för plats, uppifrån.
- Valberedningens förslag är huvudförslag och tas alltid upp till beslut. Därutöver behandlas endast de yrkanden om förändringar som framställs under valkonferensen.
- Beslut fattas endast om placering av namn, inte om övergripande principer, typ varannan kvinna, visst antal namn på listan, viss geografisk spridning etc.
- Yrkande skall innehålla ett namn och en plats på listan (alternativt att namnet ej sätts upp på listan)

*TEX: "Jag yrkar att Erik Eriksson placeras på plats 3"*

*ELLER: "Jag yrkar att Erik Eriksson ej sätts upp på listan"*

*Hela förslaget på mötestekniska regler finns här:*

*<https://vast.vansterpartiet.se/wp/files/2022/02/Faststallande-av-vallistor-V-Vast.pdf>*

# Listorna forts.

- Omröstning görs digitalt via Zooms omröstningsverktyg.
- Alla som inte är ombud placeras i "väntrummet" och släpps in efter omröstningen är genomförd.

# Dag- och arbetsordning

- Dagordning finns på [vast.vansterpartiet.se/arskonferens2022](https://vast.vansterpartiet.se/arskonferens2022)
- Talartidsbegränsning på 2 minuter för inlägg och pläderingar
- Ordet begärs genom att klicka på "raise hand" i Zoom
- Skriv yrkanden i chatten eller maila till [vast@vansterpartiet.se](mailto:vast@vansterpartiet.se)
- Om du behöver lämna mötet – skriv i chatten

# Om någonting känns oklart

## **Problem innan mötet:**

- Läs igenom eller titta på denna genomgång igen - finns på [vast.vansterpartiet.se/arskonferens2022](https://vast.vansterpartiet.se/arskonferens2022)
- Fråga en vän om hjälp
- Kontakta ombudsmannen

## **Problem under mötet:**

- Ta det lugnt
- Använd samma länk för att ansluta igen
- Skriv i chatten
- Ring

# Kontakt

**Olof Holmgren, ombudsman**

[vast@vansterpartiet.se](mailto:vast@vansterpartiet.se)

079-332 52 57

Finns på [vast.vansterpartiet.se/kontakt](http://vast.vansterpartiet.se/kontakt)

# Avslutning

- Testa tekniken långt i förväg (headset/microfon/kamera/internet-wifi/dator/platta)
- Ha laddare nära till hands
- Var ute i god tid på mötesdagen (logga in från kl 09), senast 09:30
- Hör av dig om du behöver hjälp

**Avslutning**

**Frågor?**